 System-Diagnose aktiv

# Gemini in Gmail für KMU: Das Executive Playbook

Wo KI im Alltag wirklich Zeit spart – und wo Sie bewusst auf die Bremse treten müssen.

**Datum:**  
Stand Juni 2026

**Fokus:**  
DACH-Region /  
Google Workspace

**Modus:**  
Pragmatischer  
Einsatz

# Der Systemfehler im KMU-Alltag: E-Mail als Engpass

## Die KMU-Realität



Im Gegensatz zu Konzernen gibt es im KMU kein isoliertes Backoffice. E-Mail-Last trifft direkt die Entscheidungsebene.

### Log 1: Lange Threads.

- 18 verschachtelte E-Mails lesen, bevor eine Antwort möglich ist.

### Log 2: Routine-Schleifen.

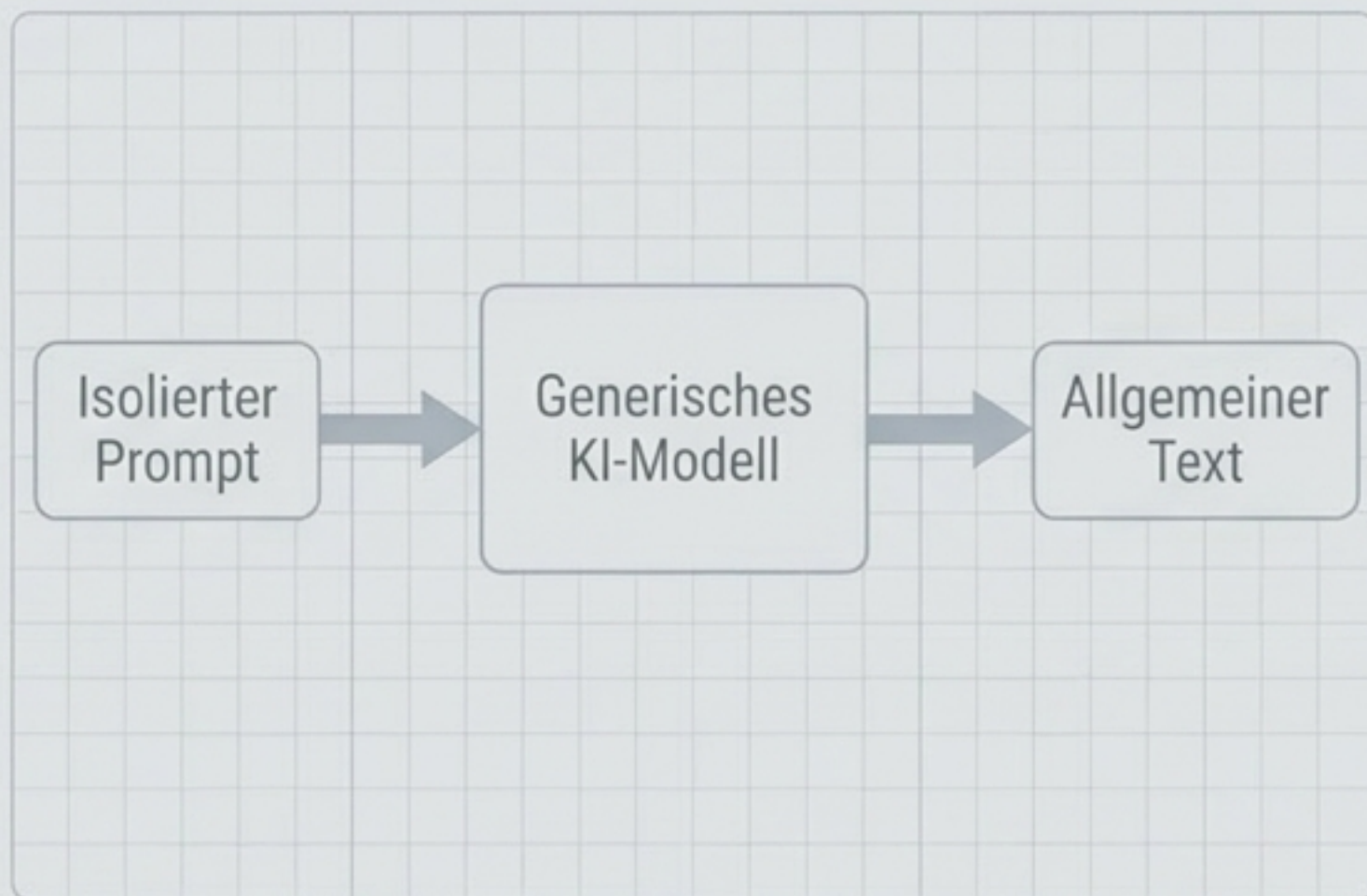
- Immer wieder Preise, Leistungsumfänge und nächste Schritte abtippen.

### Log 3: Kontext-Suchen.

- Relevante Drive-Dokumente und Kalenderdaten manuell zusammensuchen.

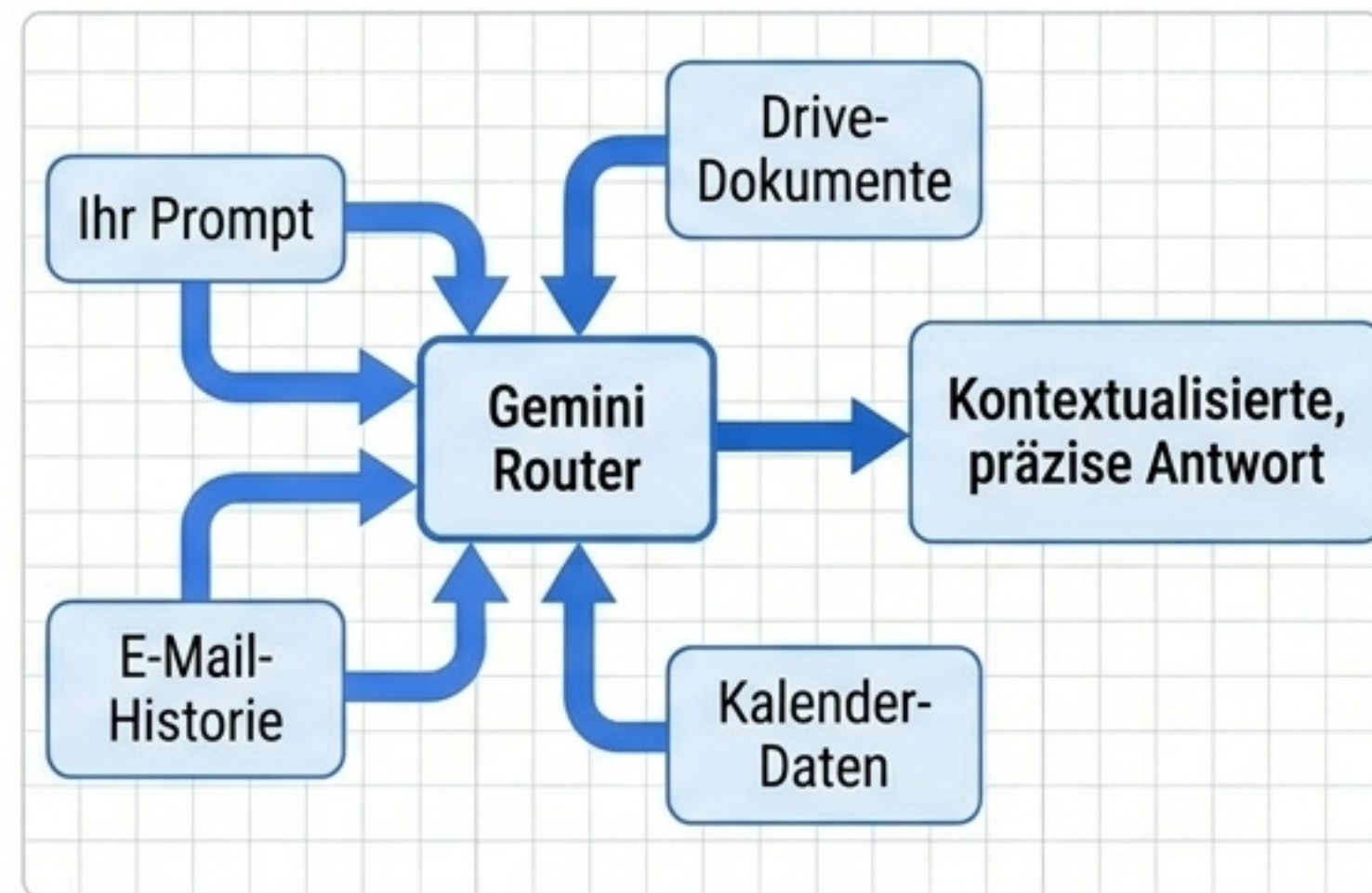
# Der Paradigmenwechsel: Von der Textgenerierung zur Kontextualisierung

## Standard KI-Modell



Nützlich für Brainstorming, aber blind für Ihre Unternehmensrealität.

## Google Workspace Modell

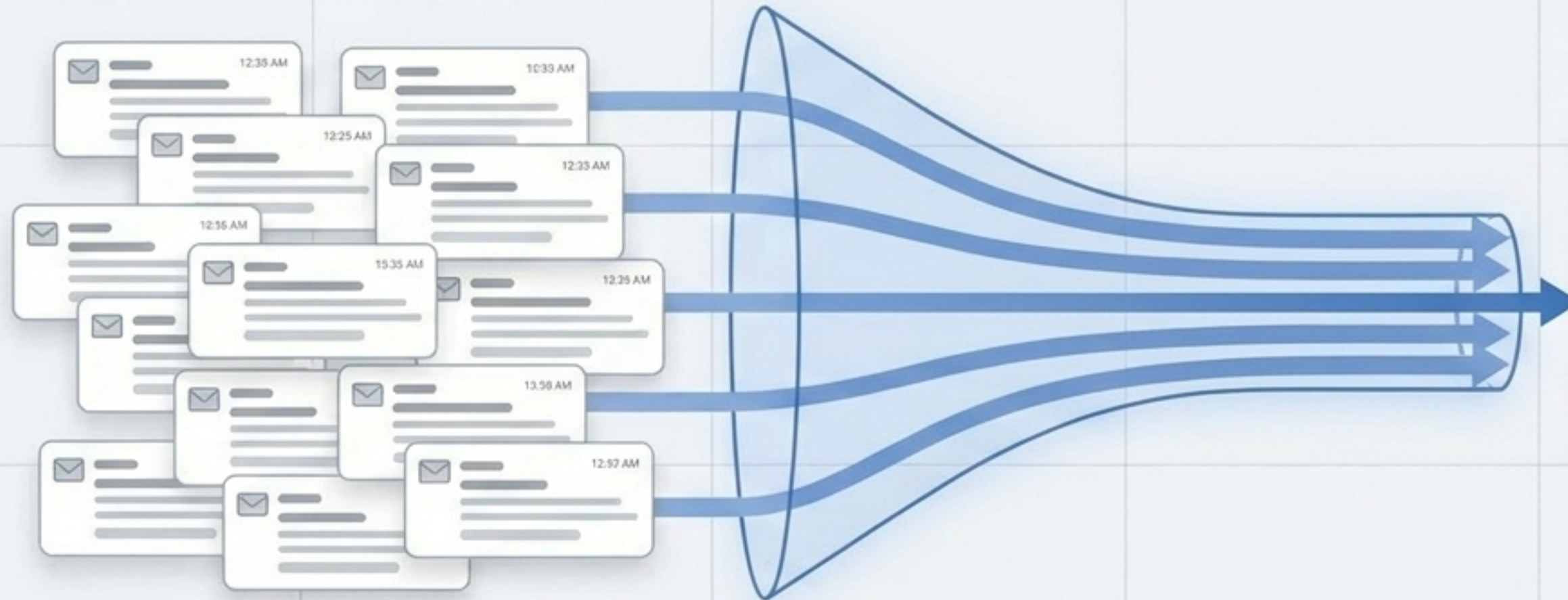


Das Tool formuliert nicht nur – es verbindet bestehendes Wissen und verkürzt Kommunikationsprozesse drastisch.

# Hebel 1: Die Thread-Kompression

Projekt- und Service-Verläufe in Sekunden erfassen.

Das Service-Chaos:  
Wer hat was wann zugesagt?



## Das Lagebild:

- ✓ 1. Bisheriger Projektstand.
- ✓ 2. Offene To-dos.
- ✓ 3. Nächste Handlungsschritte.

**Wertvoll bei Urlaubsvertretungen oder internen Übergaben.**  
Neue Teammitglieder sind sofort im Thema, ohne sich durch Historien zu graben.

# Hebel 2: Wissen aus Drive-Dateien aktivieren

## Google Drive Ordner



Google Drive Ordner

Gemini referenziert auf freigegebene Dateien für spezifische und präzise Angebote, statt generische Phrasen zu nutzen.

## E-Mail Entwurf



E-Mail Entwurf



### **Die Struktur-Bremse: Unstrukturierte Drive-Ordner machen auch KI nicht besser.**

Wenn Ihre Dateiablagen und Freigaben chaotisch sind, zieht Gemini falsche oder veraltete Informationen in den Kontext. Eine saubere Ablage ist zwingende Voraussetzung für diesen Hebel.

# Die Diagnose-Matrix: Wo Sie Gas geben und wo Sie bremsen



Go

## Arbeitsfall

Interne Übergaben & Follow-ups nach Terminen.

## Aktion

KI fasst zusammen und leitet nächste Schritte ab.

## Regel

Schnellster ROI. Fokus auf Struktur und Tonfall.



Yield

## Arbeitsfall

Angebotsanfragen & Kundenservice.

## Aktion

KI erstellt Erstentwurf aus Stichpunkten.

## Regel

Preise, Leistungsumfang und Haftung immer manuell prüfen, bevor versendet wird.



Stop

## Arbeitsfall

Vertragsdetails, Reklamationen, sensible Personalfälle.

## Aktion

Keine automatischen Zusagen.

## Regel

Absolute rote Linie. Hier darf KI maximal vorbereiten, niemals final entscheiden. Eskalationspotenzial!

# System-Diagnose: Warum der Einschalt-Knopf in DACH oft klemmt

Die Funktion ist nicht einfach da. Wenn Gemini beim Testen nicht reagiert, prüfen Sie diese drei Systemebenen:



Feature Offline



## Gate 1: Workspace Tarif (Admin-Ebene)

Besitzt das Unternehmen die erforderliche Google Workspace Edition mit Gemini-Add-on?



Wenn ja, weiter

## Gate 2: Die DACH-Blockade (EEA-Richtlinien)

Google Workspace Smart Features sind in der EEA (sowie CH, UK) oft standardmäßig abgeschaltet.  
Wurden diese vom Admin aktiv freigegeben?



Wenn ja, weiter

## Gate 3: Sprache & Features (Nutzer-Ebene)

Deutsch wird unterstützt, aber nicht alle Sub-Funktionen (wie spezifische Zusammenfassungen) sind sprachlich exakt gleich weit ausgerollt.

Ein fehlgeschlagener Test liegt meistens an den EEA-Standard-Einstellungen, nicht an der KI selbst.

# Datenschutz: Eine interne Leitplanke, kein reiner Werbesatz

## Google's Verantwortung (System-Standard)



Workspace bietet unternehmensgerechte Daten- und Sicherheitsstandards.  
(Besser als Consumer-Setups).

## Ihre Verantwortung (Interne Compliance)



**Daten-Klassifizierung:** Festlegen: Welche Kundeninfos dürfen in KI-Prozessen landen?



**Freigabe-Ketten:** Festlegen: Wer darf KI-generierte Zusagen nach außen senden?



**No-Go-Zonen:** Festlegen: Welche sensible Kommunikation bleibt zu 100% ohne KI?

Wer diese Regeln nicht festlegt, schafft Unsicherheit im Team.  
Wer sie festlegt, bekommt Geschwindigkeit ohne Kontrollverlust.

# Der KMU-Blueprint: Vom Feature zum belastbaren Prozess

## Schritt 5: Das 2-Wochen-Review (Tag 14)

Evaluieren: Was spart Zeit? Wo entstehen Fehler?  
Wo fehlen noch Regeln?

## Schritt 4: Der Pflicht-Check (Laufend)

Etablieren Sie das Vier-Augen-Prinzip (KI + Mensch) vor dem Versand bei Preis- oder Vertragsthemen.

## Schritt 3: Prompt-Bibliothek (Woche 2)

Erstellen Sie klare Prompt-Vorlagen für häufige Antworten, um die Tonalität der Marke zu sichern.

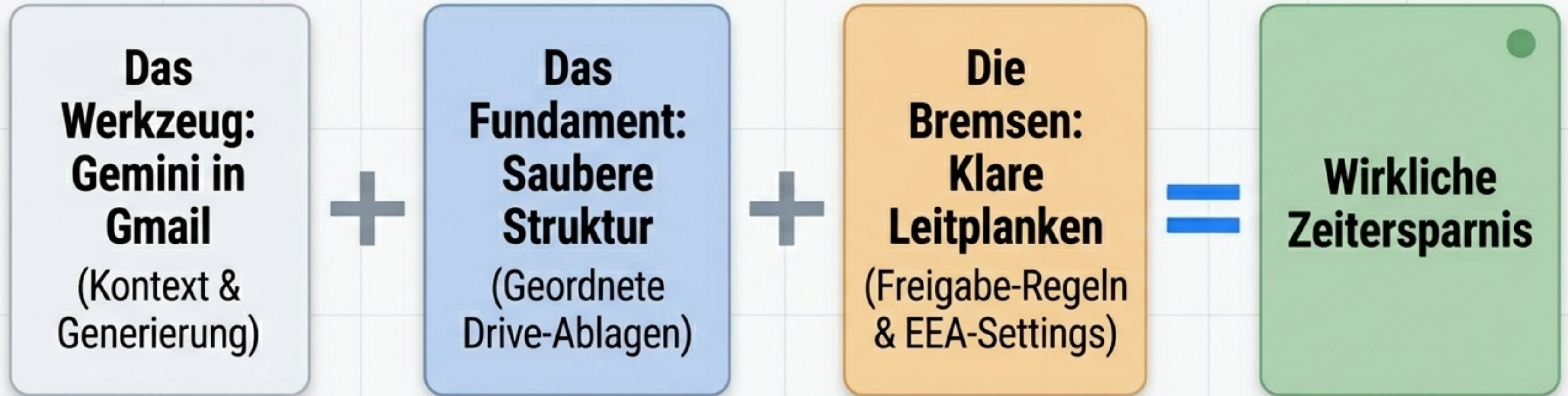
## Schritt 2: Micro-Team (Woche 1)

Vergeben Sie Lizenzen an nur 2-3 verantwortliche Nutzer, statt an das gesamte Team.

## Schritt 1: Enger Pilot (Woche 1)

Starten Sie nicht flächendeckend. Wählen Sie einen isolierten Anwendungsfall (z.B. Termin-Follow-ups).

# Die Synthese: Wie aus Hype echte Effizienz wird



KI eliminiert keine Arbeit, sie komprimiert sie.  
Wenn das Fundament fehlt, beschleunigen Sie nur das Chaos.  
Stimmt die Gleichung, wird E-Mail vom Engpass zum kontrollierten System.

# Der einzige Erfolgsmaßstab, der zählt

**“ Viele Teams erwarten sofort perfekte perfekte Antworten. Das ist die falsche Medtische Messlatte. Der richtige Maßstab lautet: Wird der Kommunikationsprozess schneller, klarer und kontrollierbarer? ”**

Wenn ja, lohnt sich das Tool. Wenn nicht, fehlt meist kein besseres Modell, sondern ein sauberer Prozess.

Basiert auf Primäranalysen von Google Workspace Updates (Stand Juni 2026).  
Insights & Strategie: Robert Werkier | KI-Content Partner für KMU.